




-  6 METRI
-  4 METRI
-  SIA 4 CHE 6

S 235 JR
(FE 360 B)

TONDO TRAFILATO	KG. / ML.
3	0,055
4	0,098
4,5	0,124
5	0,153
6	0,220
7	0,299
8	0,391
9	0,495
10	0,611
11	0,739
12	0,880
13	1,033
14	1,198
15	1,375
16	1,564
17	1,766
18	1,980
19	2,206
20	2,444
22	2,957
24	3,520
25	3,819
26	4,131
28	4,791
30	5,499
32	6,257
34	7,064
35	7,485
36	7,919
38	8,823
40	9,776
42	10,78
45	12,37
50	15,28
55	18,60
60	21,99
65	25,88
70	30,00
75	34,45
80	39,15
90	49,60
100	61,20